



Questionario Terzo Settore CPIA

Elaborazione dati

prof. Leonardo Traverso (Cpia 3 Sud Milano Manzi – Redattore SaperinRete)

Organizzato da

TERRE DI MEZZO
EDITORE

In collaborazione con

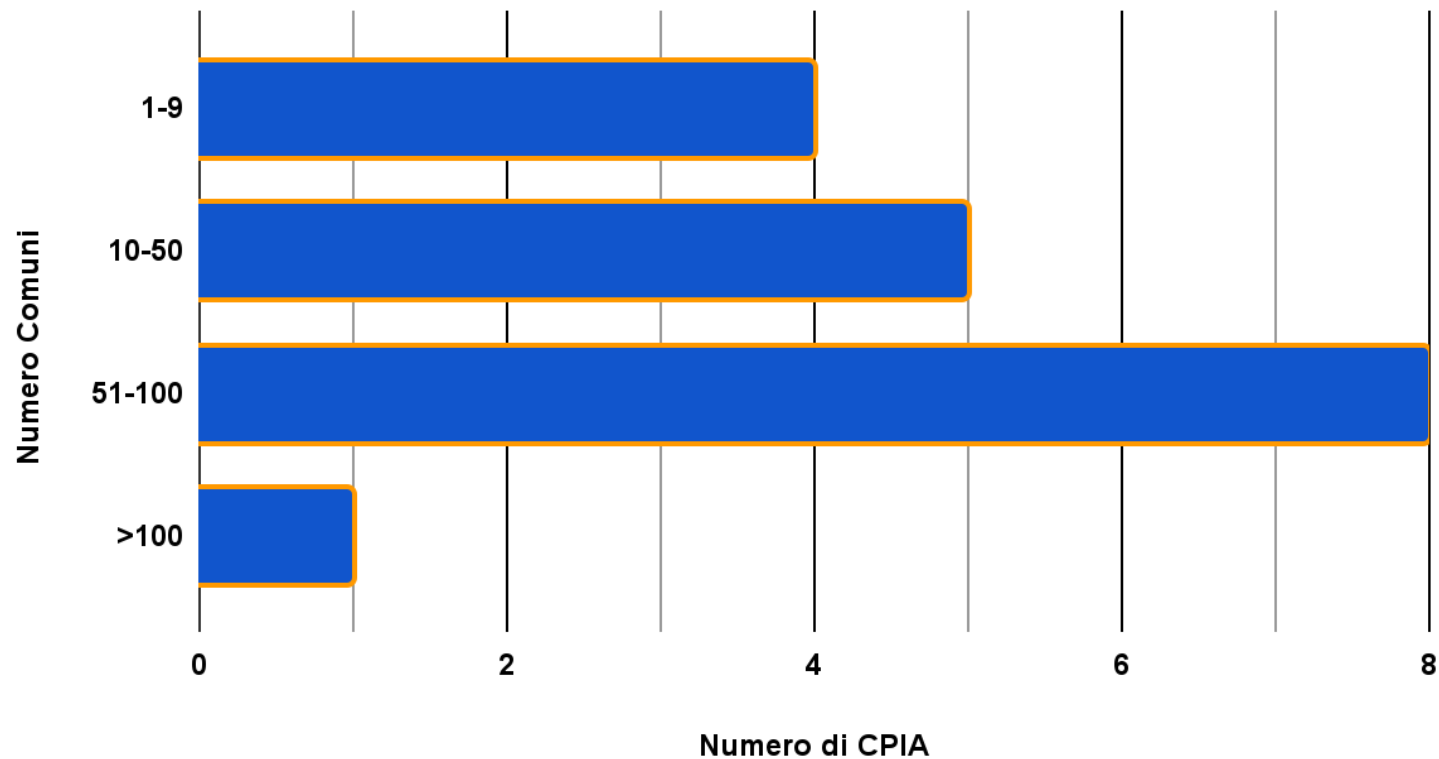


ME MOVIMENTO DI
COOPERAZIONE
EDUCATIVA

Numero risposte:

18

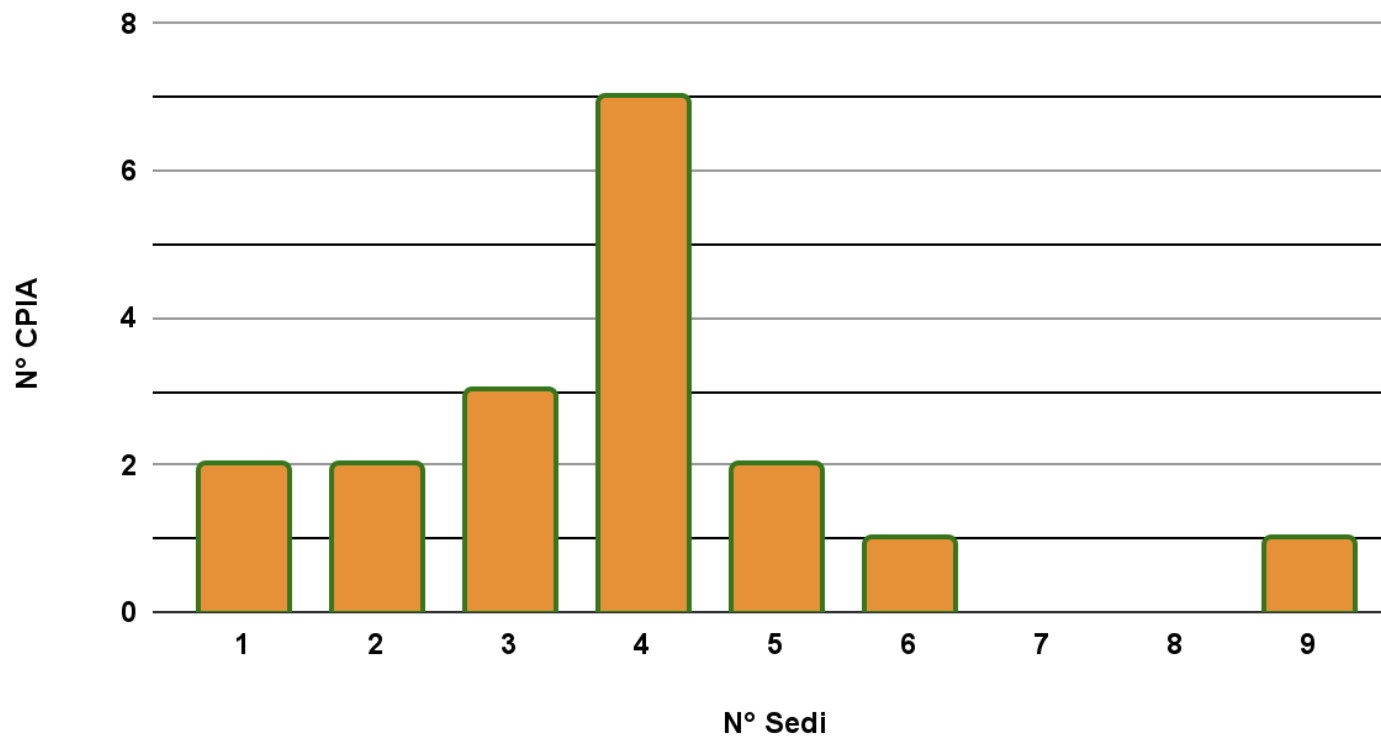
Comuni afferenti ai CPIA



Riguardo i Comuni afferenti

Dato lo scarso numero dei CPIA, questi afferiscono di solito a molti comuni e di conseguenza operano su di una **superficie molto estesa**.

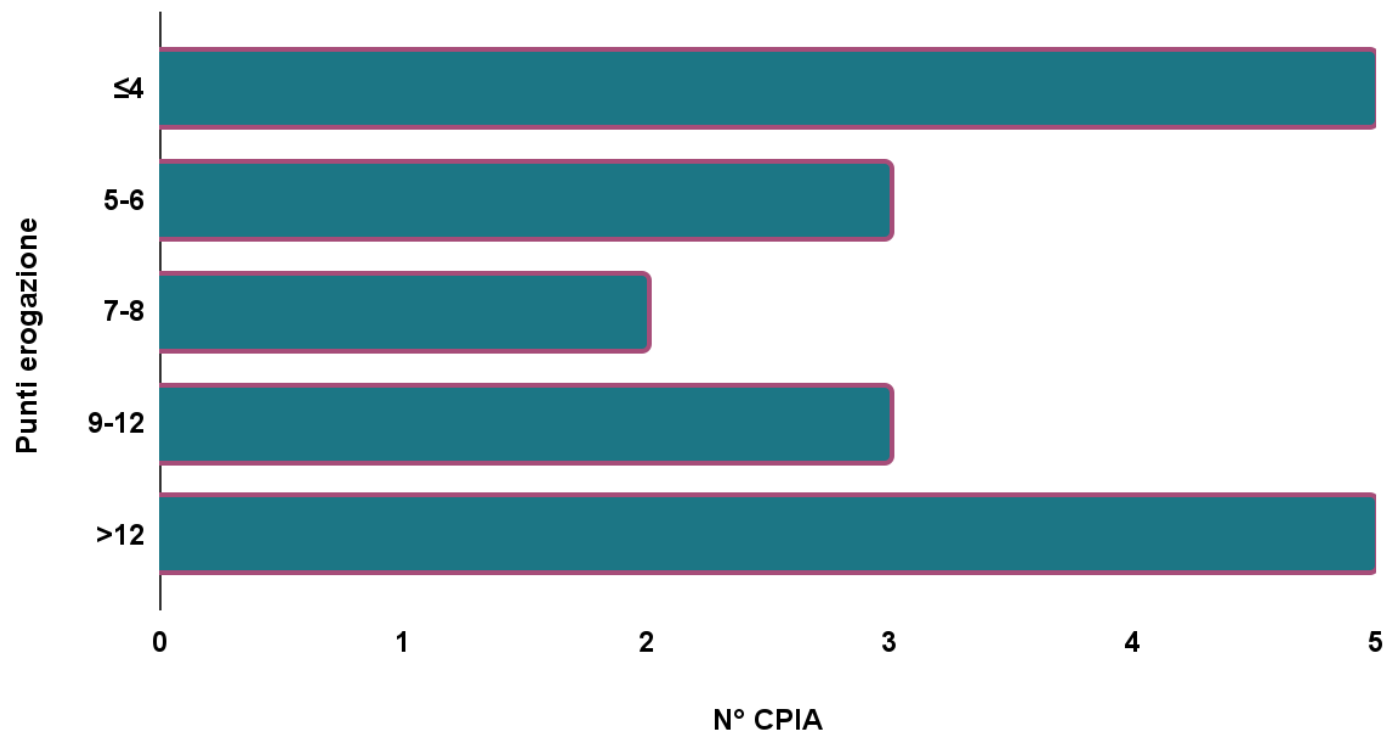
Numero sedi per CPIA



Riguardo alle sedi

La maggior parte dei CPIA ha **4 sedi**, così come **4** è anche il **numero medio di sedi** per CPIA.

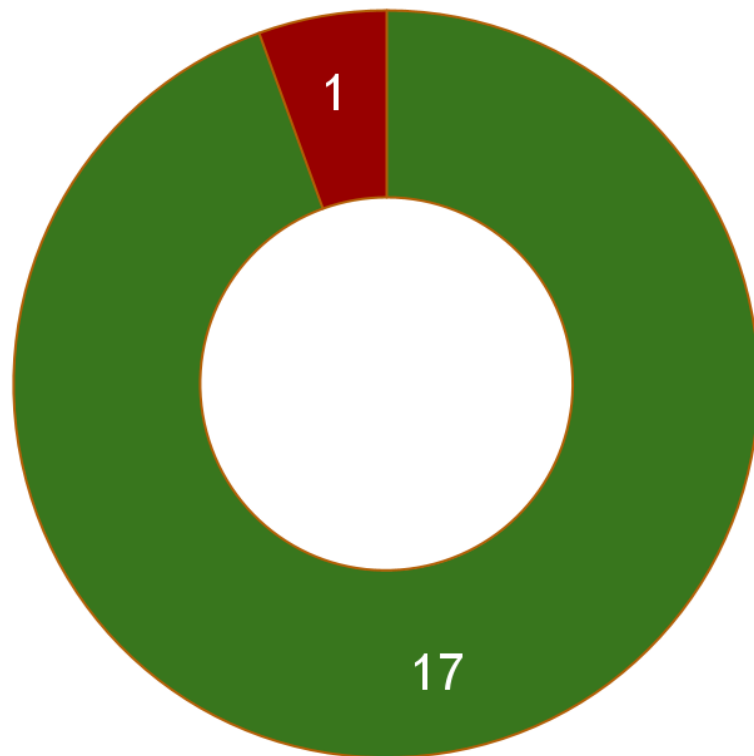
Punti erogazione CPIA



Riguardo i punti di erogazione

Le modalità di questa unità statistica risultano molto ben distribuite (da notarsi che la somma dei *range 5-6* e *7-8* è uguale al valore per il *range 1-4*), per lo meno negli intervalli selezionati. Per la verità la variabilità interna alla modalità *maggiore uguale a 12* è molto elevata. Si è scelto di applicare uno “zoom” per i valori che vanno da 5 a 8 perché si è ritenuta significativa la differenza in queste modalità.

Convenzioni SI/NO



- SI
- NO

Numero medio
convenzioni: **9,4**

CPIA e collaborazioni, per tipologia enti:

Terzo settore: **13**

Filantropici: **9**

Reti associative: **3**

Impresa/Cooperativa sociale: **6**

Altro: **5**

Per la risposta “**Altro**” si riporta soprattutto **Comuni** e **Istituti Scolastici**

Collaborazioni, come e quanto

Le collaborazioni sono di durata prevalentemente **annuale**, mentre altre sono triennali.

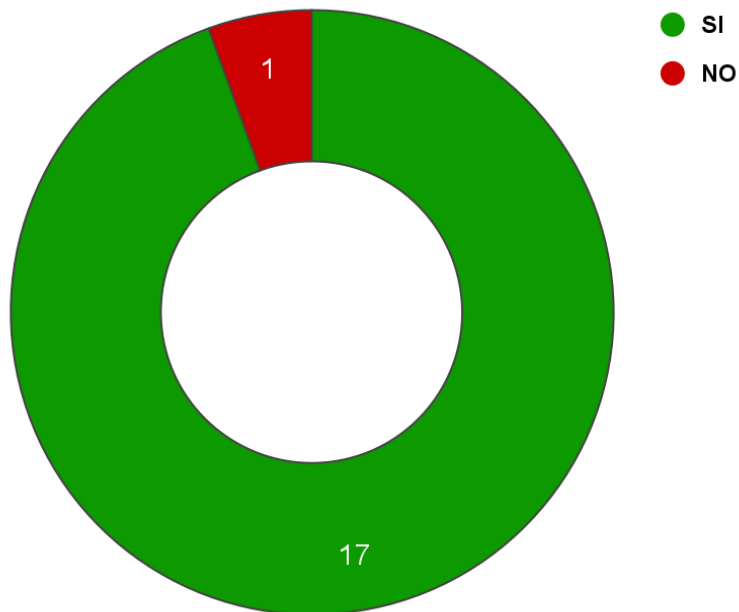
Riguardano quasi esclusivamente l'attività di **alfabetizzazione**.

Per la maggior parte si tratta di **utilizzo di spazi** e di **orientamento corsisti**.

Sono da notarsi il supporto e la **formazione ai volontari** da parte dei CPIA.

Feedback indagine

Interesse esito indagine



Interesse collaborazione

